




CÁLCULO DE ACIONAMENTO: TALHAS E MÁQUINAS DE TRAÇÃO COM TAMBOR

CUIDADOS BASICOS PARA O USUÁRIO

Planilha automática - Obedecer instruções abaixo!


 Células para dados de saída - Você receberá os resultados dos cálculos aqui!  
 Celulas para dados de entrada - Você deverá digitar os dados de entrada somente aqui!

